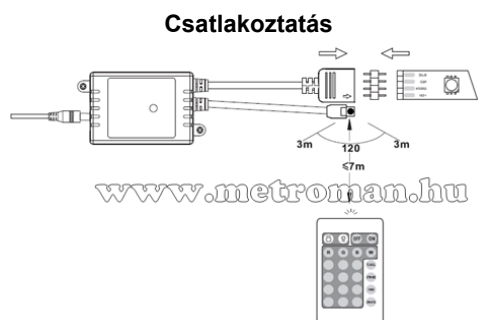


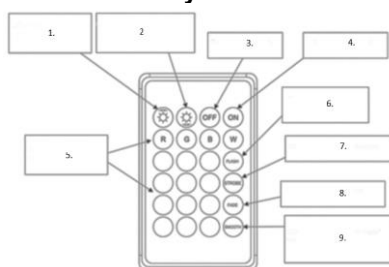
5 méteres RGB LED szalag használati és telepítési útmutató

A LED szalag rögzítése: Alaposan tisztítsa meg a felületet, ahova a szalagot szeretné felragasztani. A ragasztó csak tiszta, zsír és pormentes felületen képes ragadni. Távolítsa el a szalag hátoldaláról a védő papírt és ragassza a kívánt helyre. A LED szalag használható kültéren is, de a tápegység csak beltérben. A LED szalag vízbe nem meríthető!

Csatlakoztassa a LED szalagot a vezérlőhöz, úgy, hogy az azonos színű vezetékek egymással szembe kerüljenek, majd csatlakoztassa a vezérlőt a tápegységhez. Kizárólag 12V stabil LED tápegységről használható!

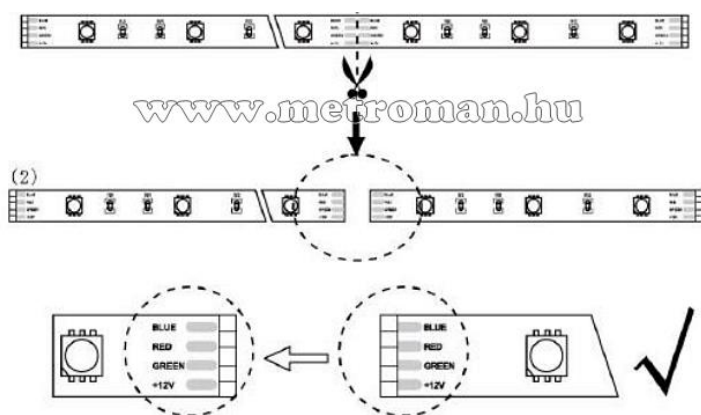


A távirányító funkciói



1. Fényerő és sebesség növelés.
2. Fényerő és sebesség csökkentés.
3. Kikapcsolás.
4. Bekapcsolás.
5. Színválasztás.
6. Gyors színváltás.
7. Színváltás 3 másodpercenként.
8. Színváltás lassan.
9. Színátmenet nagyon lassan

A szalag vágása: A LED szalag ollóval vágható, de kizárólag jelölt pontokon:



Forgalmazza: **Metroman Hungária KFT**
8800 Nagykanizsa Hevesi u. 8
Származási hely: Kína
www.metroman.hu

Biztonsági előírások:

1. Telepítéskor kerülje az erős mágneses teret, nagy nyomású csöveket!
 2. Győződjön meg arról, hogy a vezetékek megfelelően csatlakoznak, nem alakulhat ki tüzet okozó rövidzár!
 3. A vezérlőt jól szellőző helyre szerelje, ahol a hőmérséklet alacsony!
 4. Mielőtt bekapcsolja, a terméket ellenőrizze az egyenfeszültséget, megfelel-e az előírtaknak, és a polaritás is megfelelő-e!
 5. Ha ellenőrizte a vezetéket és a bekötést, kapcsolja be a készüléket!
 6. Ha hibát talál, a működésben ne kezdje a készüléket javítani, probléma esetén forduljon a szakszervizhez. Ez a leírás ehhez a készülékhez készült, a változás jogát fenntartjuk!
 7. Ez a készülék nem játékszer, nem való gyerek kezébe, nem játszhatnak a készülékkel!
 8. Ezt a készüléket nem szánták csökkent fizikai, érzékelési vagy szellemi képességű, illetve tapasztalattal vagy ismeretekkel rendelkező személyek általi használatra (beleértve a gyermekeket is), kivéve, ha egy olyan személy felügyeli vagy tájékoztatja őket a készülék használatát illetően, aki egyben felelős a biztonságukért!
 9. A terméket csak szakismerettel rendelkező személy szerelheti fel!
 10. Ellenőrizze, hogy a felszerelésre szánt felület elég erős-e a LED szalag szett súlyának a hordozására!
 11. Biztosítsa, hogy a vezeték felett senki ne járhasson, és az elhelyezés akadálymentes legyen!
 12. Ne üzemeltesse a készüléket a csomagolásban és összetekert állapotban, mivel ez túlmelegedéshez vezet!
 13. A használat előtt győződjön meg arról, hogy a készülék számára szükséges 5V hálózati feszültség rendelkezésre áll-e!
 14. A tápegységhez történő csatlakozás előtt győződjön meg a termék sérülésmentes állapotáról! Sérülés esetén ne használja készüléket!
 15. A csatlakozó vezeték nem javítható, megsérülése esetén a termék megsemmisítendő!
 16. A készülék karbantartást nem igényel, a LED izzók nem cserélhetők!
 17. Óvja a terméket éles felületektől, mechanikai terheléstől és külső hőhatástól!
 18. Szerelés előtt mindig húzza ki az USB csatlakozót a hálózati aljzatból!
 19. Tilos a hálózati csatlakozót vizes, nedves kézzel megérinteni!
 20. A LED szalag szett kizárólag a csomagban található egységekkel és tartozékokkal használható!
 21. Az olyan károokra, amelyeket a jelen kezelési útmutató figyelmen kívül hagyása okoz, a garancia nem vonatkozik.
- Tárgyi vagy személyi sérülésekért, amelyeket a szakszerűtlen kezelés vagy a biztonsági tudnivalók figyelmen kívül hagyása eredményezett, a gyártó és a forgalmazó nem vállal felelősséget!



A hulladékká vált berendezést elkülönítetten gyűjtse, ne dobja a háztartási hulladékba, mert az a környezetre vagy az emberi egészségre veszélyes összetevőket is tartalmazhat! A használt vagy hulladékká vált berendezést elhelyezheti elektronikai hulladék átvételére szakosodott hulladékgyűjtő helyen is. Ezzel Ön védi a környezetet, embertársai és a saját egészségét.

MEGJEGYZÉSEK

- A jelen használati útmutató a Metroman Hungária Kft. tulajdona, tartalma engedély nélkül sem részben, sem egészében nem másolható. A jelen használati útmutató elkészítése nagy gondossággal történt. Ha Ön ezzel együtt is kérdéses pontokra, hibákra, kihagyásokra bukkan, kérjük, keressen meg bennünket.