

delight
smart

HU SMART WI-FI-S REJTETT KAPCSOLÓ





TERMÉKISMERTETŐ:

Önnel is előfordult már, hogy nem emlékezett vajon lekapcsolta-e a lámpát vagy kikapcsolt-e valamilyen eszközt és vissza kellett fordulni munkába menet, hogy ellenőrizhesse? Energiát szeretne spórolni és nem szeretné a lakás összes elektromos eszközét készenléti módban tartani, ha például nincs otthon? Távolról szeretné elindítani szivattyúját öntözéshez, a LED szalagot szeretné okostelefonjával kapcsolni? Elutazott, de fenn szeretné tartani az illúzióját, hogy van otthon valaki, ezért felkapcsolná a lámpát különböző helyiségekben? Emelje új szintre otthona kényelmét!

Ez a termék kiváló megoldást nyújt, ha ilyen problémákkal szembesül. Felhasználási területének csak a képzeletünk szabhat határt. Specifikációnak megfelelően bármilyen elektromos áramkörbe beköthető. Könnyen, gyorsan és bárholonnan ellenőrizheti az ingyenesen letölthető alkalmazás segítségével az eszközök státuszát, csak internet hozzáférése van szüksége hozzá.

FIGYELEM! SZERELÉS ELŐTT ELLENŐRIZZE, HOGY FESZÜLTSEGMENTESÍTETT AZ ÁRAMKÖR! FIGYELJEN A MEGFELELŐ BEKÖTÉSRE, HA ELBIZONYTALANODIK MINDEN ESETBEN KÉRJE SZAKEMBER SEGÍTSÉGÉT!

A készülék irányítható egyszerre több mobilkészületről, tabletről vagy akár az eszközön található gombnak a segítségével azonnal be/kikapcsolható. A termék WiFi technológiával működik, így nem szükséges hozzá úgynevezett Gateway hálózati eszközt telepíteni, elégséges ha van otthon internet kapcsolatunk és rendelkezünk vezeték nélküli hozzáféréssel. (Van router és elérhető WiFi)

- Kényelmesen vezérelheti akár az összes elektromos eszközt
- Wi-Fi technológia
- Akár napokra, hetekre, hónapokra, előre időzíthető, mikor kapcsoljon be, illetve ki az adott készülék
- Beállíthatja, hogy bizonyos idő eltelte után kapcsoljon ki a készülék
- Az applikáción belül akár 250 eszközt is vezérelhet, minden eszköznek külön nevet tud adni
- Lehetőség van az eszközök összekapcsolására, ha például felhúzza a redőnyt, a kávéfőző bekapcsol! Vagy ha leengedi a redőnyt, felkapcsolja a lámpát.
- Amazon Alexa, Google Home és IFTTT kompatibilitás
- Megfelelően konfigurált személyi asszisztens esetén (Alexa, Google Home) akár hangutasítással is vezérelhetőek
- IFTTT segítségével például beállítható, ha elmegyünk otthonról azonnal kapcsoljon le minden beállított eszközt, ha hazaérünk kapcsolja be. (Mobiltelefonunk GPS pozícióját használja ehhez)
- Egy-egy eszköz kezeléséhez hozzáférést biztosíthat másoknak is programon belül.
- Ezen lehetőségek kombinálása bárhol lehetséges, csak a képzelet szabhat határt.

Tápfeszültség:	AC 90 - 250 V, 50-60 Hz	Esemény alapján vezérelhető:	igen
Max. áramerősség:	10 A	Működési környezet:	10 - 50°C
Max. teljesítmény:	400 W (LED)	Védelem:	IP20
Hálózati csatlakozás:	Wifi 2.4 GHz - 802.11b/g/n	Méret:	88 x 39 x 23 mm
Applikáció:	TuyaSmart	Szín:	fehér
Okosotthon integráció:	Amazon Alexa, Google Home, Apple HomeKit (csak Siri)	Visszajelző LED:	kék
Időzítethető:	igen	Anyaga:	műanyag
Kompatibilis telefon szoftverek:	IOS 6.0+ / Android 2.3+	Súly:	~ 40 g

FIGYELMEZTETÉSEK:

FULLADÁSVESZÉLY!



- Kérjük, a készülék csomagolását tartsa távol gyermekektől, mert fulladáshoz vezethet. A készüléket kizárólag felnőttek használhatják, a tárolás helyét úgy kell megválasztani, hogy gyermekek véletlenül sem férhetnek hozzá. A készülékkel gyermekek nem játszhatnak.
- A készüléket csak rendeltetészerűen szabad használni! A készüléket csak olyan személyek használhatják, akik ezt a használati útmutatót elolvasták, megértették és ennek megfelelően tudják üzemeltetni a készüléket! Csökkent szellemi, fizikai vagy érzékelő képességgel rendelkező személyek nem használhatják a készüléket! Gyermekek nem használhatják a készüléket! A készüléket lakossági célú felhasználásra tervezték!
- Ne használja a készüléket, ha korábban elejtette vagy odaütötte valamihez és szemmel láthatóan károsodott az! A biztonsági berendezéseket kötelező rendeltetészerűen használni, azokat módosítani vagy kiiktatni szigorúan tilos!

ÁRAMÜTÉSVESZÉLY!



- Amennyiben nem járatos az elektromos eszközök villamoshálózatba történő bekötésével kapcsolatban kérjen szakmai segítséget villanyszerelőtől!
- Mindig feszültségmentesítse az áramkört mielőtt megkezdi a készülék bekötését! Győződjön meg fázisceruza segítségével, hogy a vezetékben nincs feszültség!



- A vezérlő egységet TILOS szabad kábelvégződéssel üzemeltetni! Csak akkor helyezze feszültség alá a készüléket, ha minden kábelt csatlakoztatott és meggyőződött azok helyes bekötéséről!
- A készüléket ne üzemelje be párás, nedves környezetben, a készülék kizárólag beltéren, száraz helyen használható. Ettől eltérően fennáll a zárlat és áramütés veszélye!
- A kompakt méretnek köszönhetően lehetőség van elrejtetni a vezérlőegységet, de ilyen telepítésnél is ügyeljen a készülék megfelelő szellőzésére!
- A készüléket kizárólag a specifikációnak megfelelő feszültséggel (AC 100 - 240 V) üzemeltesse!
- Ne érjen a készülékhez nedves, vizes kézzel! A készülék megérintése, beleértve a kábelét is nedves kézzel szigorúan tilos!
- Mielőtt feszültség alá helyezi a készüléket ellenőrizze a helyes bekötést és a szigetelés sértetlenségét! Balesetveszélyes helyzetet okozhat és anyagi kárral járhat!
- Az eszközre csatlakoztatott fogyasztó teljesítményéhez igazítva válasza meg a bekötéshez szükséges kábel, javasoljuk legalább 2 x 1 mm² keresztmetszetű kábelek használatát! A használat során ügyeljen a hálózati kábel épségére, kerülje az olyan éleket, tárgyakat, amelyek sérülést okozhatnak a kábel felületén.
- Ne üzemeltesse a specifikációban leírtnál nagyobb teljesítményű eszközt a készülékről, mert az eszköz károsodásával járhat! Károsodás esetén ne használja a készüléket, forduljon szakszervizhez!
- A készülék biztonságos telepítéséhez rögzítse az eszközt! Használjon öntapadós ragasztót vagy a rögzítési felülethez alkalmazható csavart.
- A készüléket úgy telepítse, hogy ne legyen közvetlen napsütésnek, hőforrásnak kitéve!
- A készüléket tilos bármilyen anyaggal letakarni! A készüléket ne szedje szét! Tilos a készülék paramétereit módosítani!
- A gyártó és a forgalmazó, a nem rendeltetésszerű használatból eredő károkért felelősséget nem vállal!


A VEZÉRLŐEGYSÉG BEKÖTÉSE:

Az „INPUT” felirattal ellátott aljzatokhoz csatlakoztassa a feszültségmentesített (!!!) hálózati vezetéket.

- Az „Input L” jelölésű aljzat = „fázis vagyis az élő” vezeték.
- Az „Input N” jelölésű aljzat = „nulla” vezeték.

Az „OUTPUT” felirattal ellátott aljzatokhoz csatlakoztassa a fogyasztóhoz vezető vezetékeket.

- Az „Output L” jelölésű aljzat = „fázis vagyis az élő” vezeték.
- Az „Output N” jelölésű aljzat = „nulla” vezeték.



APPLIKÁCIÓ:

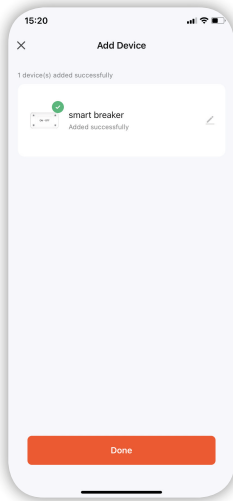
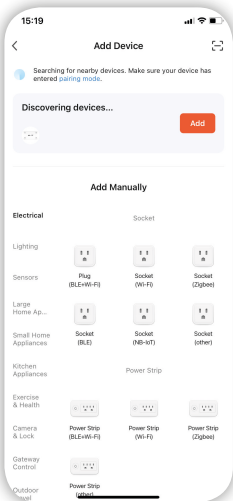
1. Csatlakozzon a helyi WiFi hálózathoz!
2. Program telepítése: Töltse le a Play Áruházból vagy az AppStore-ból a Tuya Smart alkalmazást és telepítse, ha korábban még nem tette meg.

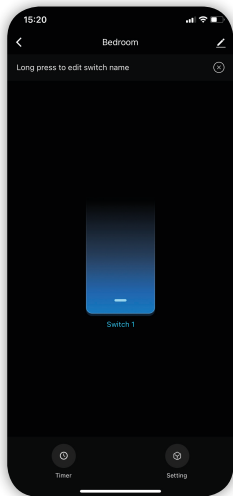
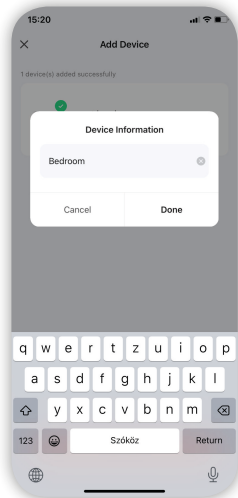


A program letöltéséhez telefonja kamerájának segítségével olvassa le az alább QR kódot.



- Amennyiben rendelkezik felhasználói fiókkal jelentkezzen be a profiljába. Ha korábban nem regisztrált még fiókot, regisztráljon adatai megadásával, majd lépjen be.
- Ha feszültség alá helyezi a kapcsolót az applikáció automatikusan felismeri a társításra váró eszközöket. Kövesse a kijelzőn megjelenő utasításokat, adja hozzá az eszközt a profiljához, nevezze el az eszközt és igény esetén állítsa be, hogy melyik helyiségben található az eszköz. (Több egyforma eszköz esetén ez hasznos lehet)





5. Sikeres hozzáadást követően okostelefon segítségével, távolról is vezérelhetővé válik a kapcsoló. Egyéb, az applikáció beállításával kapcsolatos információért tájékozódjon a TuyaSmart leírásában.



KÉSZÜLÉK ALAPHELYZETBE ÁLLÍTÁSA:

Nyomja meg a tetején lévő gombot 10 mp-ig a gyári beállítások visszaállításához.

TISZTÍTÁS:

Amennyiben hozzáférhető helyen van a kapcsoló és a külső házon szennyeződés tapasztalható, feszültségmentesítse az eszközt, majd puha, száraz, mikroszálas ruhával törölje le az esetleges szennyeződésekét. Ne használjon nedves törlőruhát!

MEGSEMISÍTÉS:



Ez a jelzés a terméken vagy a kíséző dokumentációban azt jelzi, hogy az elektromos vagy elektronikus termék nem dobható háztartási hulladékok közé. A helyes megsemmisítéshez és újrafelhasználáshoz, ezt a termékeket kijelölt hulladékgyűjtő helyre adja le. A termék helyes megsemmisítésével segít megelőzni az élőkönyvetre és emberi egészségre kockázatos lehetséges veszélyek kialakulását, amelyek a hulladék helytelen kezelésével adódhatnak. A leadással kapcsolatban további részletekről érdeklődjön a helyi hatóságoknál vagy a legközelebbi gyűjtőhelyen.